

Ежедневный обзор финансовых рынков

Оглавление

КОРОТКО О ГЛАВНОМ	1
ВАЛЮТНЫЙ И ДЕНЕЖНЫЙ РЫНКИ	2
ВАЛЮТНЫЙ РЫНОК	
ДЕНЕЖНЫЙ РЫНОК	
РЫНОК ВАЛЮТНЫХ ОБЛИГАЦИЙ	3
КАЗНАЧЕЙСКИЕ ОБЛИГАЦИИ	
РОССИЙСКИЕ ЕВРООБЛИГАЦИИ	
РУБЛЕВЫЕ ОБЛИГАЦИИ	4
НОВОСТИ	5
ИТОГИ ТОРГОВ ЗА ДЕНЬ	6

Коротко о главном

События и факты

В России с 1 октября 2006г. начнут действовать рекордно высокие пошлины на сырую нефть, а также на сырые нефтепродукты, полученные из битумных пород. Согласно постановлению правительства РФ, опубликованному сегодня, пошлина на вывоз сырой нефти и нефтепродуктов устанавливается в размере \$237,6 за 1 тыс. кг. РБК.

Производство электроэнергии в РФ в январе-августе 2006 года по сравнению с показателем аналогичного периода прошлого года увеличилось на 4,8% до 645 млрд. кВт ч, теплоэнергии - на 3,6% до 946 млн. Гкал. Об этом говорится в сообщении Росстата. РБК.

Денежный и валютный рынок

Курс доллара на торгах ТОМ по итогам понедельника подрос на 1 копейку до 26,81 руб. Уровень банковской ликвидности по итогам вчерашнего дня вырос на 5,5 млрд. руб. до 570,3 млрд. руб. Сальдо операций с банковским сектором на утро 19.09.06 составило 33,7 млрд. руб. Ставки на денежном рынке подросли до 3-3,5%. Мы полагаем, что высокие доходности на денежном рынке сохранятся и завтра в связи с уплатой НДС.

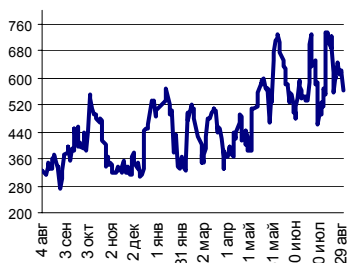
Еврооблигации

Рынок внешнего долга продолжил медленное движение вниз. Rus30 закрылась по цене 110,6875 (-0,125 п.п.). Спрэд почти не изменился – 110 п. (+1 п.). Российский рынок еврооблигаций снизился в связи с падением цен базового актива. Скорее всего, сегодняшний день будет завершён нейтрально.

Рублевые облигации

18.09.06 на российском долговом рынке цены изменялись разнонаправлено на фоне невысокой активности торгов. Корпоративные и региональные облигации первого эшелона изменялись в диапазоне +/-0,1 п.п., по оценке.

Ликвидные активы банков в ЦБ



Источник: ЦБ РФ, Банк Спурт

Индекс РТС



Источник: ФБ РТС, Банк Спурт

Индикаторы:	Сегодня	Изменения	
		за день	за неделю
EUR/USD	1.2709	0.0053	0.0025
Нефть Brent, IPE	64.05	1.14%	1.68%
S&P 500	1 321.18	0.10%	0.61%
Libor(6M) (%)	5.4380	0.015	0.008
MOSPRIME(3M) (%)	4.4500	-0.020	0.150
UST10 (%)	4.8100	0.012	0.037
RusGLB30	110.69	-0.120	-0.120
Доллар (ММВБ USD/RUB UTS TOM)	26.8085	0.0085	0.0385
Евро (ММВБ EUR/RUB UTS TOM)	33.9600	0.0050	-0.0750
Остатки на корсчетах в ЦБ (млрд. руб.)	352.2	19.3	-16.1
Депозиты банков в ЦБ (млрд. руб.)	218.1	-13.8	-37.9
Индекс РТС	1 567.2	1.06%	1.58%
Индекс ММВБ	1 384.47	1.09%	0.94%
ЗВР (млрд. долл.)	260.7		0.30
Денежная база узкое опр. (млрд. руб.)	2 689.8		28.10

Валютный и денежный рынки

Валютный рынок

Курс доллара на торгах ТОМ по итогам понедельника подрос на 1 копейку до 26,81 руб. Объем торгов снизился, составив \$1 855 млн. в том числе \$1 155 млн. (-\$222 млн.) на ТОМ и \$700 млн. (-\$121 млн.) на ТОD. Объем продаж долларов и интервенций Банка России остается небольшим, но завтра банки платят первый крупный налог в сентябре, для прохождения которого могут возобновиться продажи экспортной валютной выручки.

На FOREX курс евро рос по отношению к доллару в первой половине дня, затем немного откорректировался вниз и возобновил повышательное движение уже в американскую торговую сессию.

Вчера были опубликованы данные о притоке иностранного капитала за июль, а также счет текущих операций США за второй квартал. Новости оказались плохими для доллара. Объем нетто-покупок иностранных активов рухнул с \$75,1 млрд. в июле до \$32,9 млрд. в августе (прогноз - \$70 млрд.). Сильно сократился объем нетто-покупок корпоративных облигаций, которые с 31,4 млрд. в предыдущем месяце превратились в продажи американских долгов с отрицательным значением -\$1,7 млрд., зато вырос интерес к квазисуверенным бумагам - \$11,8 млрд. (\$4,4 млрд. месяцем ранее). Увеличился объем покупок зарубежных бумаг - с \$9,6 млрд. до \$21,6 млрд. Приток инвестиций в июле покрыл лишь половину дефицита торгового баланса за этот период. Вторая половина будет возмещена за счет золотовалютных резервов страны.

Дефицит счета текущих операций за второй квартал составил \$218,4 млрд., по сравнению с \$208,7 млрд. в первом квартале 2006 г. Значение также оказалось немного хуже прогнозов.

Денежный рынок

Уровень банковской ликвидности по итогам вчерашнего дня вырос на 5,5 млрд. руб. до 570,3 млрд. руб. Сальдо операций с банковским сектором на утро 19.09.06 составило 33,7 млрд. руб.

Ставки на денежном рынке вчера выросли до 3-3,5% и сегодня не собираются снижаться. Мы полагаем, что на это есть две причины. Во-первых, с начала года мог повыситься уровень необходимой для ежедневных операций и поддержания ФОР ликвидности. Во-вторых, завершение очередного квартала всегда характеризуется более высоким спросом на деньги, чем конец месяца.

Мы полагаем, что высокие ставки на денежном рынке сохранятся и завтра в связи с уплатой НДС.

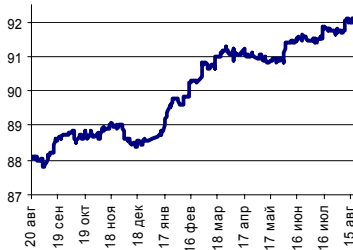
[Вернуться к оглавлению](#)

Курс рубль-доллар



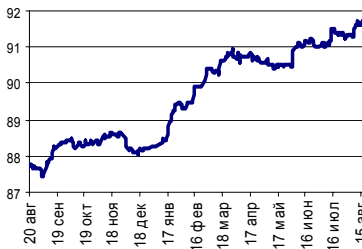
Источник: ММВБ, Банк Спурт

Индекс рубля к корзине валют (50% \$, 50% €)



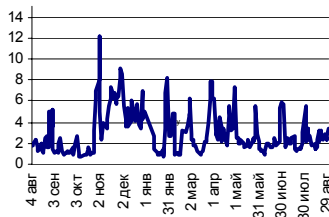
Источник: Банк Спурт

Индекс рубля к корзине валют (0,6 \$, 0,4 €)



Источник: Банк Спурт

MIACR, overnight



Источник: Банк России, Банк Спурт

Рынок валютных облигаций

Казначейские облигации

Рынок остался разочарован данными по чистому притоку иностранного капитала (TICS), которые оказались меньше дефицита внешней торговли, поскольку для финансирования импорта американцы в июле тратили свои сбережения. Доходность UST10 подросла до 4,81% (+1 б.п.).

Сегодня запланирована публикация данных PPI, а также числа разрешений на постройку и начала строительства новых домов. Данные по инфляции в производственном секторе после CPI вряд ли заинтересуют спекулянтов. Статистика по рынку недвижимости перед заседанием ФРС, скорее всего, также не окажет существенного влияния на рынок.

Общий настрой на рынке таков, что ФРС не станет повышать ставку рефинансирования на завтрашнем заседании. Вероятность такого развития событий по данным фьючерсного рынка CBOТ превышает 90%. Мы полагаем, что заседание ФРС пройдет без сюрпризов, а доходность десятилетней ноты существенно не изменится.

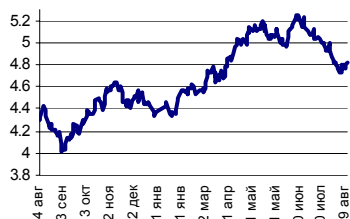
Российские еврооблигации

Рынок внешнего долга продолжил медленное движение вниз. Rus30 закрылась по цене 110,6875 (-0,125 п.п.). Спрэд почти не изменился – 110 п. (+1 п.). Российский рынок еврооблигаций снизился в связи с падением цен базового актива.

Отметка 111 по-прежнему далеко не отпускает Rus30. Поскольку российские евробонды в целом игнорировали снижение цен на нефть в последнее время, то мы не думаем, что сегодняшний рост котировок черного золота вызовет отклик на рынке евробондов. Скорее всего, день будет завершен без существенных изменений.

[Вернуться к оглавлению](#)

UST 10



Источник: Reuters, Банк Спурт

RusGLB30



Источник: Reuters, Банк Спурт

Рублевые облигации

Государственные облигации

Государственные облигации по итогам вчерашнего дня подросли. Мы полагаем, что позитивное воздействие на рынок государственного долга оказал аукцион ОБР-2 с полугодовой офертой, на котором Банк России предложил инвесторам неожиданно низкую ставку – 4,2%. Это помогло отвлечься от роста ставок МБК и безыдейности рынка еврооблигаций. Активность для понедельника была достаточно высокой. В торговой системе государственных ценных бумаг было зарезервировано 4 362 млн. руб. (-835 млн. руб.). Объем торгов составил 1 314 млн. руб., из них 806 млн. руб. (-12 155 млн. руб.) приходится на торговую систему, 508 млн. руб. (-501 млн. руб.) на внесистемные сделки. Оборот по междилерскому РЕПО – 4 474 млн. руб. (-112 млн. руб.).

Активнее всего проходили операции с ОФЗ 25060 (0,0 п.п. при обороте 209,2 млн. руб., доходность 6,03%). Лидером роста стал выпуск ОФЗ 27019 (+0,24 п.п. при обороте 20,9 млн. руб., доходность 5,09%), лидером снижения – ОФЗ 25058 (-0,04 п.п. при обороте 31,4 млн. руб., доходность 5,68%).

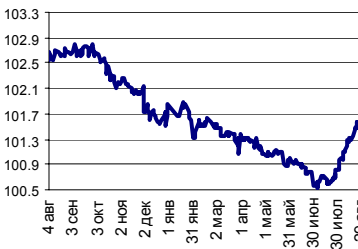
Сегодня, на наш взгляд, рынок завершит день без ярко выраженной динамики. Цены в длинном сегменте восстановились после проведения аукционного размещения ОФЗ 46018, и теперь инвесторы будут ждать сигналов извне.

RGBI



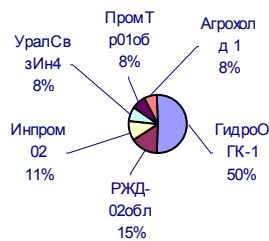
Источник: ММВБ, Банк Спурт

MICEX Bonds



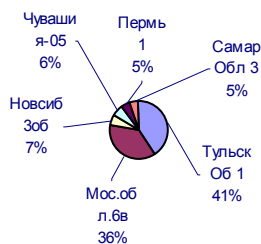
Источник: ММВБ, Банк Спурт

Лидеры по объемам торгов на ММВБ,руб. (корпоративные облигации)



Источник: ММВБ, Банк Спурт

Лидеры по объемам торгов на ММВБ,руб. (региональные облигации)



Источник: ММВБ, Банк Спурт

Корпоративные облигации

18.09.06 на российском долговом рынке цены изменялись разнонаправлено на фоне невысокой активности торгов. Корпоративные и региональные облигации первого эшелона изменялись в диапазоне +/-0,1 п.п. по оценке.

Информационный фон был ненасыщенным. Новости в основном касались отдельных эмитентов. Стало известно, что АИЖК планирует в начале октября разместить облигации серий А7 и А8 на общую сумму 9 млрд. руб.

ММВБ включила в котировальные списки А1 облигации КОМИ-8, Чувашии-5, а также долги ЕБРР-2. Участие в А1 делает их доступными для инвестирования накопительной части трудовой пенсии в управлении УК.

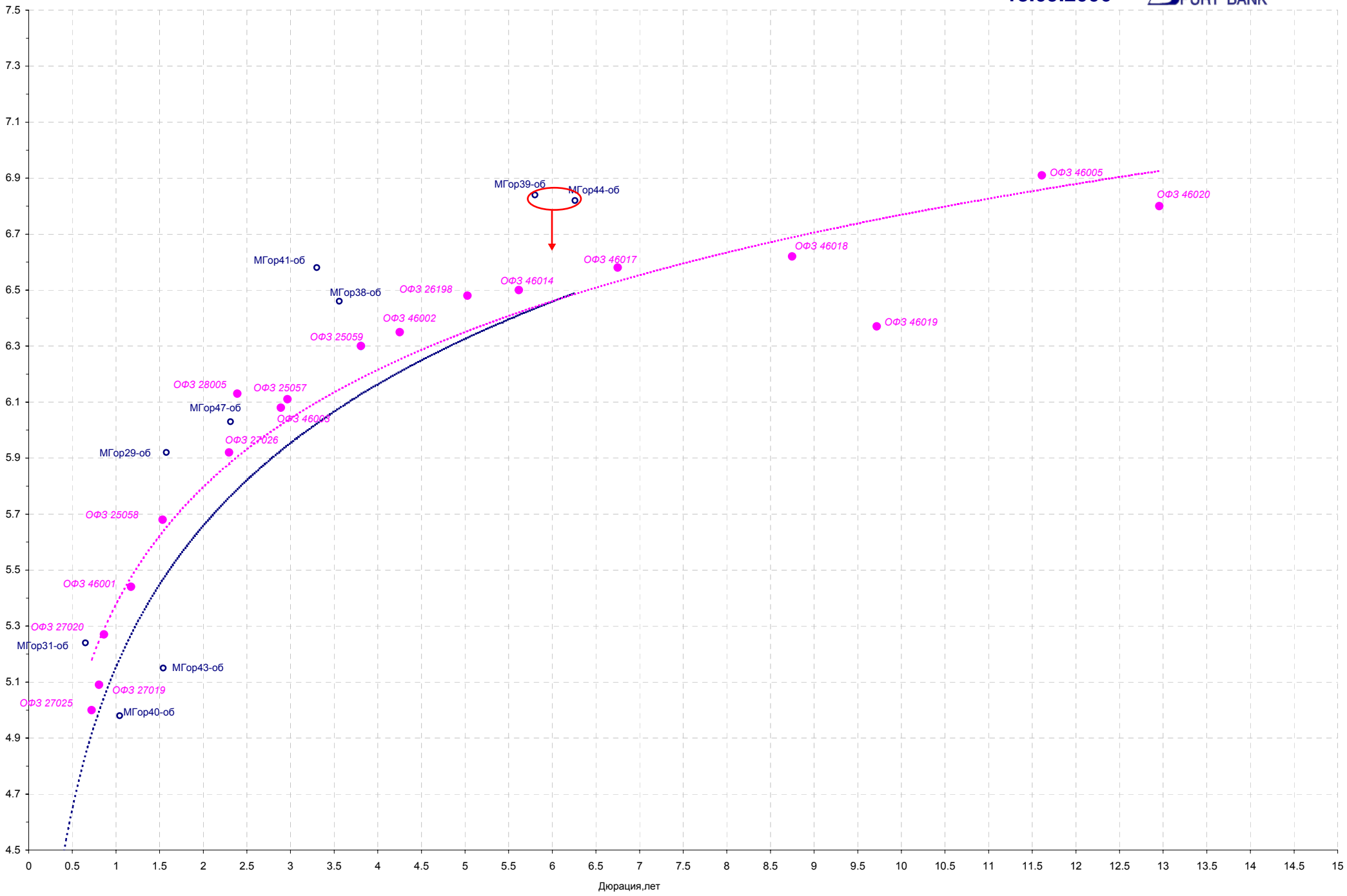
Лидерами по изменениям за день стали облигации Инпром-2 (+0,61 п.п. при обороте 30,4 млн. руб., доходность 9,07%) и Пермь-1 (-2,95 п.п. при обороте 5,3 млн. руб., доходность 10,24%). Объем торгов упал на 2,1 млрд. руб.: сумма операций на бирже – 932 млн. руб. (против 1 054 млн. руб. накануне), в РПС – 6 618 млн. руб. (против 8 625 млн. руб. днем ранее). Оборот по сделкам РЕПО вырос – 13 541 млн. руб. (11 361 руб. днем ранее).

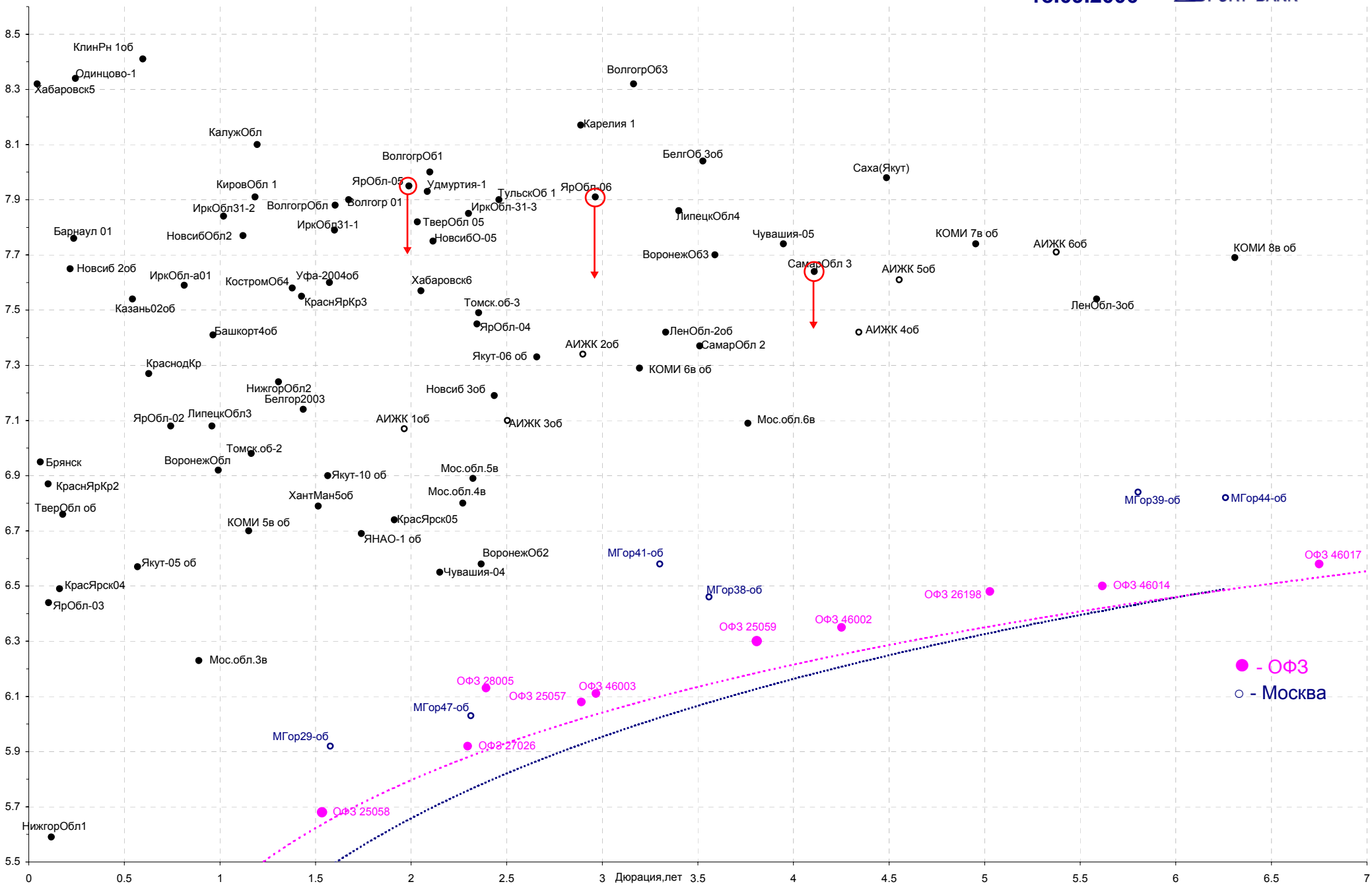
Сегодня на внутреннем рынке запланированы размещения облигаций Мосэнерго-1 и Кедр-2. Оба выпуска, на наш взгляд, достойны внимания. Прогнозируемая организаторами доходность облигаций Мосэнерго к годовой оферте составляет 7,45-7,71%. Мы считаем, что с учетом плоской формы кривой доходности облигаций первого эшелона, справедливая ставка по займу Мосэнерго должна находиться в районе 7,55-7,60%. Займ Мосэнерго интересен при размещении по верхней границе прогнозного диапазона.

Параметры размещений:

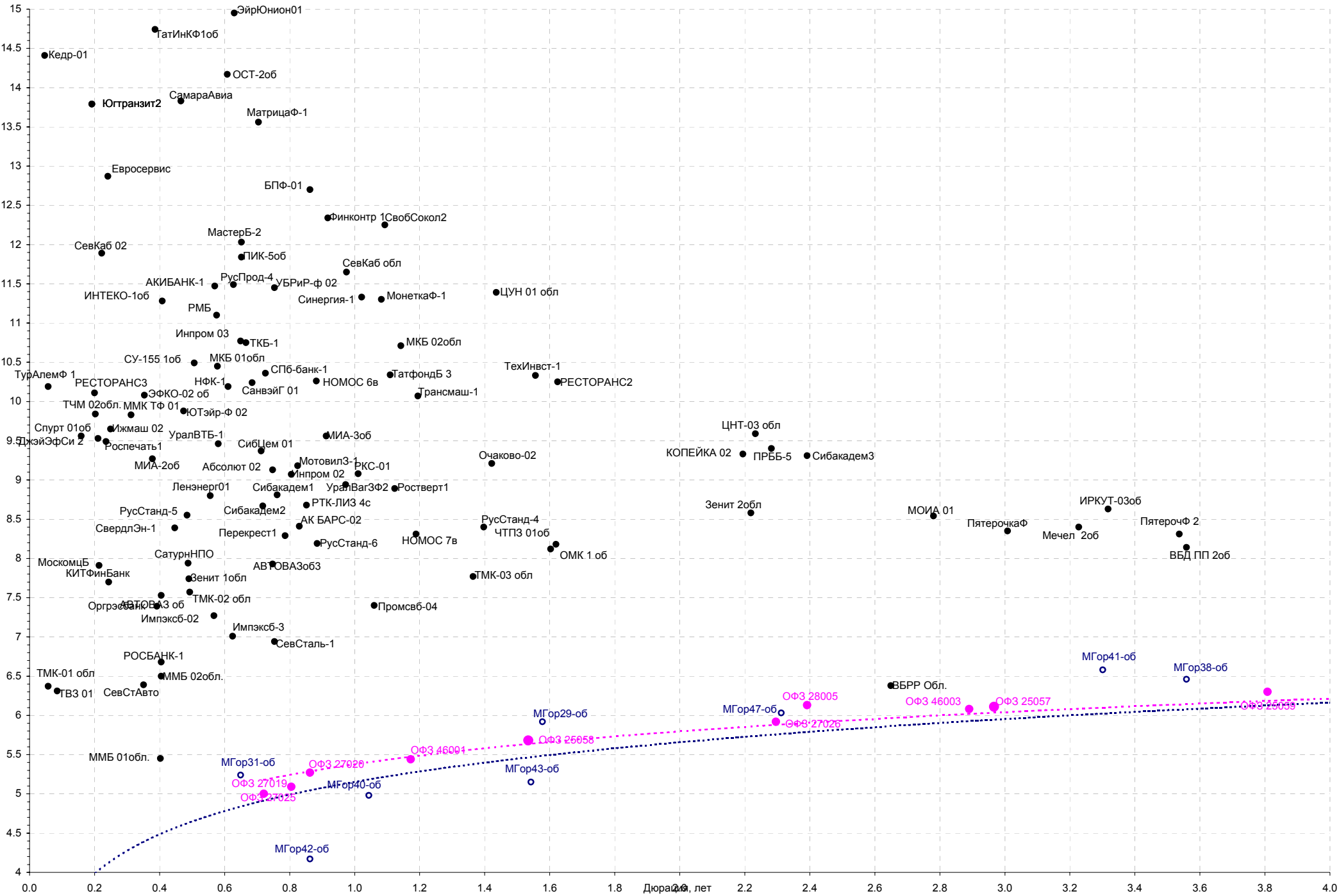
	Мосэнерго-1	Кедр-2
Объем, млрд. руб.	5	1
Срок обращения, лет	5	3
Оферта, лет	3	1,5
Выплата купона, раз в год	2	4

[Вернуться к оглавлению](#)





● - ОФ3
○ - Москва



Новости

Министерство природных ресурсов (МПР) ставит под угрозу реализацию второго этапа проекта “Сахалин-2”. Ведомство решило отменить собственный приказ трехлетней давности, одобряющий экологическую экспертизу проекта. Это может привести к прекращению разработки двух месторождений на Сахалине. В 2003 г. МПР утвердило положительное заключение экологической экспертизы на комплексное освоение Пильтун-Астохского и Лунского месторождений в рамках “Сахалина-2”. В августе Росприроднадзор решил еще раз изучить проект. Провел комплексную проверку ТЭО, рекомендаций, выданных при утверждении экологической экспертизы, и лицензий на водопользование. В ходе проверки был выявлен ряд нарушений, например, компания сбрасывала воды с превышением допустимого содержания нефтепродуктов с платформы “Моликпак”. В конце августа замруководителя Росприроднадзора Олег Митволь написал обращение в Генпрокуратуру. Та, в свою очередь, опротестовала приказ МПР. “Правовой акт издан в нарушение требований действующего законодательства, — говорится в сообщении Генпрокуратуры. — Государственная экологическая экспертиза проводилась на основании недостаточно проработанной документации”. Ведомости.

Создание новой крупнейшей в мире алюминиевой компании под вопросом. Как следует изучив активы “Суала”, “Русал” и Glencore пришли к выводу, что Виктор Вексельберг и Леонард Блаватник претендуют на чересчур большую долю в объединенной компании. Сделка не развалится, а ее участники просто торгуются, надеются эксперты. “Русал”, “Суал” и Glencore подписали протокол о намерении объединить активы еще в конце августа. “[Объединенная] компания сразу займет лидирующую позицию в алюминиевой отрасли <...> У нас идет переговорный процесс, и, честно говоря, я очень надеюсь, что он закончится успешно и из альтернативных вариантов мы примем окончательное решение в течение месяца”, — докладывал Вексельберг президенту Владимиру Путину несколько дней назад. Уже известна приблизительная структура сделки: “Русал” проведет допэмиссию акций, которую владельцы “Суала” и Glencore оплатят активами. В случае Glencore речь идет о 100% акций глиноземного завода Aughinish (мощность — 1,85 млн т) в Ирландии, 100% шведского алюминиевого завода Kubal (102 000 т) и 93% Widalco (1,26 млн т). Предварительно компании договорились, что Олегу Дерипаске в “большом” “Русале” будет принадлежать 64,5% акций, акционерам “Суала” — 21,5%, Glencore — 14%, а окончательное соглашение должно быть подписано до 1 октября. И только стоимость объединенной компании, а также долей участников сделки не известна. “Русал” в этой сделке консультируют HSBC и Morgan Stanley, “Суал” — UBS и J. P. Morgan Cazenove. Ведомости.

Основной акционер Всероссийского банка развития регионов (ВБРР) “Роснефть” выкупит всю допэмиссию акций банка на 2,2 млрд руб. Капитализируя свой банковский актив, нефтяники делают его более привлекательным для потенциальных иностранных акционеров, отмечают аналитики. Акционеры ВБРР на внеочередном собрании одобрили допэмиссию акций банка, его уставный капитал будет увеличен с 765 млн руб. до 3 млрд руб. 223 500 акций номиналом 10 000 руб. за штуку будут размещены по закрытой подписке среди единственного акционера — “Роснефти”, говорится в материалах ВБРР. Как объяснил “Ведомостям” представитель “Роснефти” Николай Манвелов, нефтяная компания хочет оставаться крупнейшим акционером этого “важного и системообразующего актива”. ВБРР — расчетный банк “Роснефти” и увеличение его уставного капитала говорит о стабильном финансовом положении кредитной организации, отмечает он.

В столице Венгрии Будапеште толпа из нескольких сот антиправительственных демонстрантов попыталась нынешней ночью прорваться сквозь полицейские кордоны в здание государственного телевидения, расположенное в центре города, сообщают во вторник из венгерской столицы западные агентства. Расположенное в центре города здание и припаркованные по соседству автомобили загорелись после атак хулиганствующих элементов. Полиция вступила в столкновение с зачинщиками беспорядков, которые требуют отставки премьер-министра страны Ференца Дюрчяна. По словам корреспондента с места событий, полицейский пикет демонстранты забросали бутылками и камнями. Полиция в свою очередь применила слезоточивый газ и водометы. Не менее десяти человек, включая полицейских, получили ранения. Ведомости.

[Вернуться к оглавлению](#)

Итоги торгов за день

ETC

Инструмент	Ср-взв	Изм ср-взв	Open	Close	Объем торгов
EURTOD_UTS	33.9765	-0.0795	33.9645	33.9825	15 963 000
EURTOM_UTS	33.9637	-0.0528	33.978	33.96	15 853 000
EUR_TODTOM	-0.0001	-0.0001	0	-0.0009	30 600 000
USDOD_UTS	26.8067	0.0467	26.8275	26.8174	699 891 008
USD_TODTOM	-0.0015	0.0031	-0.0017	-0.0011	1 583 800 064
USDOTM_UTS	26.8078	0.0251	26.8206	26.8085	1 154 503 040

ГЦБ

Инструмент	Оборот	Срвзв цена	Изм срвзв	Дох срвзв	Кол сделок	Доразмеш
SU25060RMFS3	209 264 388	99.76	0.00	6.03	28	0
SU26198RMFS0	146 399 960	97.60	0.00	6.48	10	0
SU46003RMFS8	111 876 000	111.88	0.06	6.08	5	0
SU46018RMFS6	68 338 232	111.63	0.17	6.62	9	0
RU000A0DZL92	60 257 540	98.09	0.13	4.00	3	0
SU46002RMFS0	44 738 495	110.19	-0.01	6.35	6	0
SU25059RMFS5	39 908 000	99.77	0.02	6.30	3	0
SU25058RMFS7	31 350 300	101.13	-0.04	5.68	4	0
SU46017RMFS8	29 954 062	106.45	0.04	6.58	18	0
SU25057RMFS9	28 004 550	104.30	0.00	6.11	3	0
SU27019RMFS7	20 796 000	103.98	0.24	5.09	1	0
SU46001RMFS2	10 550 000	105.50	0.12	5.44	2	0
Итого	806 364 295				99	

Региональные долги

Наименование	Оборот осн	Ср-взвеш цена	Изм ср-взвеш	Кол сделок	Оборот РПС	Оборот РЕПО
ТулскОб 1	41 835 632	102.05	0.24	9	0	47 312 848
Мос.обл.6в	37 745 768	107.85	0.05	13	39 938 976	1 208 811 264
Новсиб 3об	6 981 931	113.18	0.03	20	8 317 600	45 171 800
Чувашия-05	6 604 670	100.99	0.46	6	0	0
Пермь 1	5 266 450	100.50	-2.95	5	0	0
СамарОбл 3	5 065 300	100.70	-0.10	4	60 482 000	61 962 132
МГор39-об	2 226 744	109.80	-0.07	2	43 121 752	588 473 152
ИркОбл31-3	1 992 800	99.64	0.08	2	12 867 750	17 943 120
Мос.обл.5в	161 550	107.70	-0.02	1	80 836 496	415 912 128
МГор44-об	1 099	109.88	0.08	1	7 681 403	360 535 040
МГор36-об	1 087	108.70	0.13	1	257 418 400	267 956 784
МГор47-об	0			0	0	295 655 200
КалужОбл-2	0			0	0	188 967 008
БелгОб 3об	0			0	0	100 973 600
Саха(Якут)	0			0	80 742 000	56 280 780
Итого	117 657 660			117	689 793 839	4 162 234 733

Источник: ММВБ

[Вернуться к оглавлению](#)

Корпоративные долги

Инструмент	Оборот осн	Ср-взвеш цена	Изм ср-взвеш	Кол сделок	Оборот РПС	Оборот РЕПО
ГидроОГК-1	141 124 992	103.01	-0.08	17	556 630 016	154 399 552
РЖД-02обл	40 720 000	101.8	0.05	2	20 360 000	0
Инпром 02	30 441 664	101.41	0.61	11	0	0
УралСвзИн4	23 460 050	103.03	0.03	2	20 610 000	136 855 328
ПромТр01об	23 093 000	100.05	0.03	3	0	27 864 060
Агрохолд 1	21 081 528	100.36	-0.04	5	18 381 346	18 026 380
СПб-банк-1	19 945 000	99.73	-0.07	2	0	0
БанкСОЮЗ01	19 225 226	101.71	-0.02	3	19 221 300	0
РЖД-06обл	17 396 164	101.6	-0.10	7	193 044 192	1 271 646 208
ГАЗПРОМ А6	15 201 666	100.5	0.02	6	20 130 000	147 251 456
СалютЭнерг	14 983 702	100.23	-0.07	5	10 025 000	141 736 416
ГАЗФин 01	13 511 750	100.08	0.08	11	0	256 623 600
ОГО-агро-2	12 512 079	99.67	-0.07	11	44 840 508	0
ВБД ПП 2об	10 894 318	103.6	0.20	21	152 810 000	0
ЮТК-04 об.	10 834 760	102.51	0.08	9	59 732 200	96 600 496
КОПЕЙКА 02	10 670 648	99.31	0.01	9	29 790 000	235 197 952
ВлгТлкВТ-3	10 617 189	101.78	-0.07	7	20 356 000	40 927 728
АВТОВАЗ об	10 609 475	100.7	0.11	12	139 967 600	48 783 352
ЧТПЗ 01об	10 235 000	102.35	-0.15	1	0	93 693 888
Лукойл2обл	10 162 032	101.6	0.59	3	86 516 152	12 254 064
ЭФКО-02 об	10 020 000	100.2	0.00	1	0	182 172 144
РМБ	9 980 000	99.8	-0.09	2	49 900 000	27 769 950
УралВагЗФ2	9 333 385	100.58	0.03	7	0	41 967 180
ФСК ЕЭС-03	9 149 561	100.25	0.04	5	215 537 504	96 017 856
Кокс 01	8 577 509	100.9	0.07	4	50 438 000	0
РуссНефть1	8 229 437	101.07	-0.06	7	141 479 984	69 379 832
ИнкомФин01	7 890 243	100.23	-0.04	14	0	81 536 240
МСельПром1	6 703 345	100.8	-0.02	6	0	59 109 692
Итого	814 693 209			589	5 928 126 266	9 379 325 551

Акции

Инструмент	Оборот осн	Ср-взвеш цена	%	Кол сделок	Оборот РПС	Оборот РЕПО
ГАЗПРОМ ао	7 728 166 912	293.22	0.70%	17 007	679 997 632	6 139 421 696
РАО ЕЭС	6 454 417 920	21.016	1.61%	19 837	570 558 144	2 862 016 512
ЛУКОЙЛ	4 661 537 792	2114.35	2.21%	15 960	221 966 592	1 857 882 496
ГМКННик5ао	2 557 186 048	3255.24	0.82%	11 796	2 289 305 344	560 911 616
Сургнфгз	914 626 752	34.643	1.94%	5 113	114 117 760	745 456 192
УралСвИ-ао	646 839 680	1.068	5.99%	5 288	25 219 188	67 517 336
ПолосЗолот	517 683 776	1213.26	3.80%	3 509	1 361 721 984	98 232 320
Татнфт Зао	464 933 920	123.58	0.52%	5 932	344 196	141 224 192
Сбербанк	421 702 688	54688.46	0.93%	1 589	15 936 440	385 740 096
Итого	25 693 039 354			102 409	5 334 829 628	15 960 786 547

Источник: ММВБ

[Вернуться к оглавлению](#)

Управление Казначейства АКБ «Спурт»

Директор Казначейства

Шайхутдинов Кирилл Владимирович

+7 843 291 50 02

kirill@spurtbank.ru

Отдел торговых операций на финансовых рынках

Начальник отдела

+7 843 291 50 19

МБК. Валюта

+7 843 291 51 40

Долговые инструменты

+7 843 291 51 41

Скороходова Ольга Валерьевна

oskorohodova@spurtbank.ru

Шаммазов Рафаэль Шамилович

rshammazov@spurtbank.ru

Шамарданов Адель Ильич

ashamardanov@spurtbank.ru

Отдел доверительного управления

Ведущий экономист

+7 843 291 50 29

Хайруллин Айбулат Рашитович

aybulat@spurtbank.ru

Отдел анализа финансовых рынков

Аналитик

Аналитик

Родченко Марина Викторовна

mrodchenkot@spurtbank.ru

Галеев Тимур Равилович

tgaleev@spurtbank.ru

Отдел расчетов и корреспондентских отношений

Зам. Директора Казначейства. Начальник отдела

+7 843 291 50 60

Валютные корр. счета

+7 843 291 50 61

Рублевые корр. счета

+7 843 291 50 62

Бэк-офис МБК

+7 843 291 50 64

SWIFT

+7 843 291 50 66

Расчеты РКЦ

+7 843 291 50 65

Угарова Татьяна Алексеевна

tugarova@spurtbank.ru

Журавлев Сергей Александрович

sjouravlev@spurtbank.ru

Замалеев Марат Дамирович

mzamaleev@spurtbank.ru

Сафина Гузелия Зиннуровна

gsafina@spurtbank.ru

Анцис Рузалия Рашитовна

rancis@spurtbank.ru

Каштанова Валентина Ефимовна

vkashtanova@spurtbank.ru

Настоящий информационный обзор рынка ценных бумаг содержит оценки и прогнозы Управления Казначейства Акционерного коммерческого Банка «Спурт» (открытое акционерное общество) (далее – «Банк») касательно будущих событий и/или действий, перспектив развития ситуации на рынке ценных бумаг, вероятности наступления определенных событий и совершения определенных действий на рынке ценных бумаг. Инвесторы не должны полностью полагаться на оценки и прогнозы, содержащиеся в настоящем обзоре, так как фактическое положение дел на рынке ценных бумаг в будущем может отличаться от прогнозируемых результатов по многим причинам.

Настоящий информационный обзор не является офертой - предложением купить или продать какие-либо ценные бумаги или связанные с ними финансовые инструменты либо принять участие в какой-либо стратегии торговли. Описание любой компании или компаний, или их ценных бумаг, или рынков, или направлений развития, упомянутых в данном обзоре, не предполагают полноты их описания. Представленная информация и мнения не были специально подготовлены для конкретной операции любых третьих лиц и не представляют детальный анализ конкретной ситуации, сложившейся у третьих лиц.

Информация и заключения, изложенные в настоящем обзоре, не заменяют независимую оценку инвестиционных потребностей и целей какого-либо лица.

Данный обзор может использоваться только для информационных целей. Цитирование или использование всей или части информации, содержащейся в настоящем отчете, допускается только с прямо оговоренного разрешения Банка.